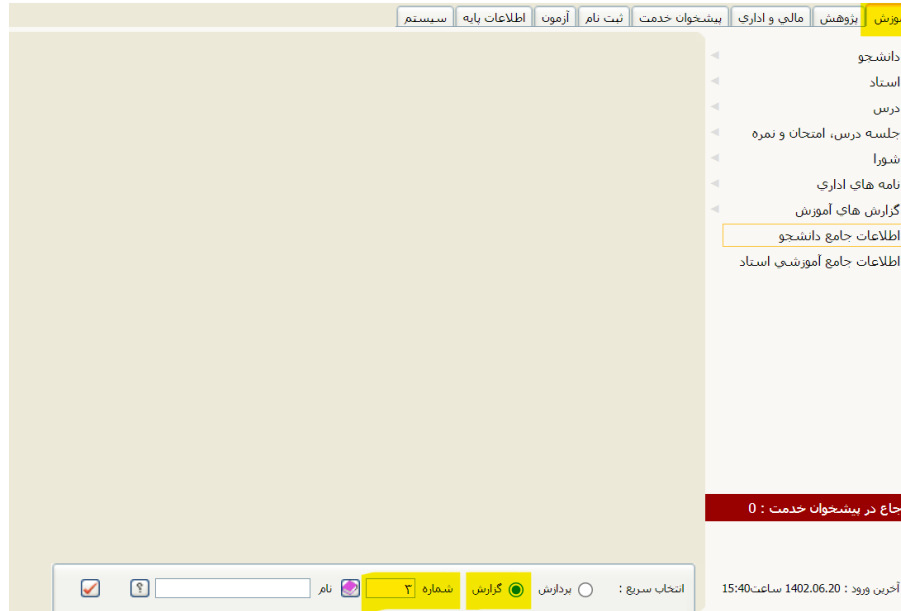


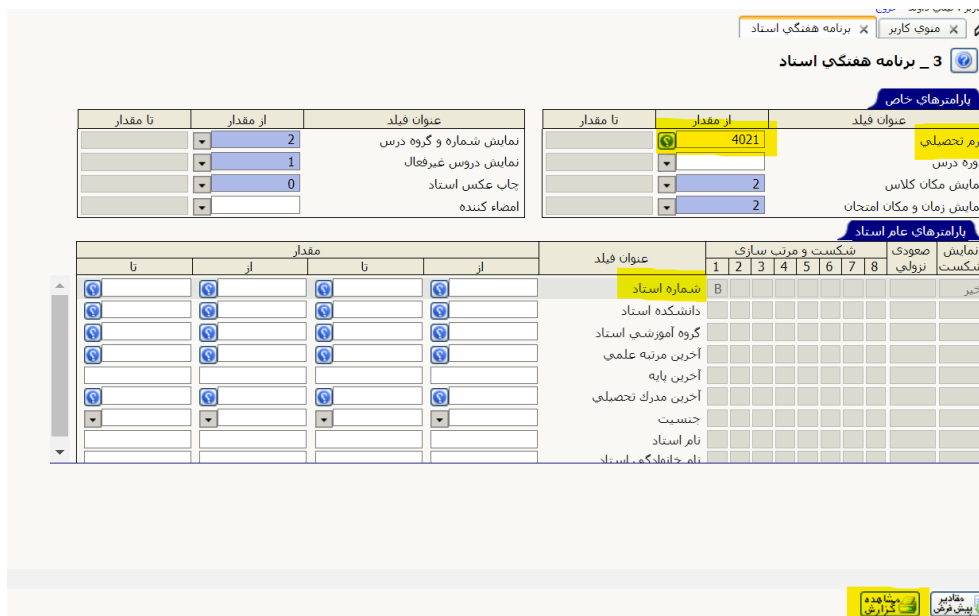
## مراحل دریافت برنامه هفتگی استاد:

- سامانه گلستان (برای ورود اینجا کلیک کنید).
- گزارش ۳ را همانند تصویر شماره ۱ وارد کرده و در ادامه گزینه  را انتخاب کنید.



تصویر ۱

- در کادر باز شده (تصویر ۲)، کد استادی و فیلد ترم تحصیلی را تکمیل نموده و گزینه‌ی مشاهده گزارش را بزنید.

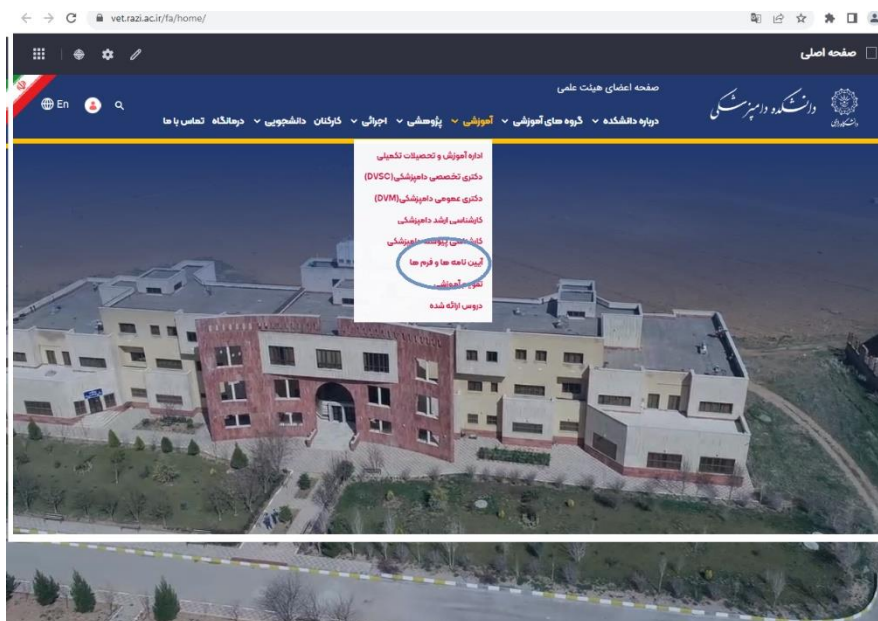


تصویر ۲

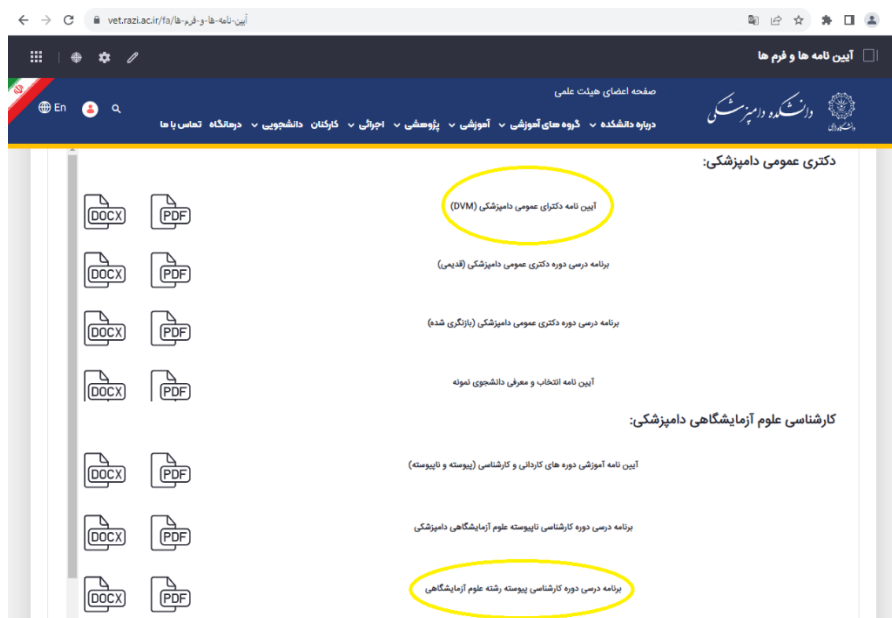
- برنامه کلاسی مربوط به استاد رویت شده و قابلیت چاپ را دارد.

## مراحل دریافت سرفصل دروس:

- آیین نامه ها و فرم ها در قسمت آموزشی وبسایت [دانشکده دامپزشکی](#) (برای ورود اینجا کلیک کنید)
- دریافت فایل آیین نامه دوره ی دکتری عمومی دامپزشکی (جهت اخذ سرفصل دروس مقطع دکتری) و آیین نامه مقطع کارشناسی پیوسته (جهت اخذ سرفصل دروس مقطع کارشناسی) مطابق تصویر ۳ و ۴.



تصویر ۳



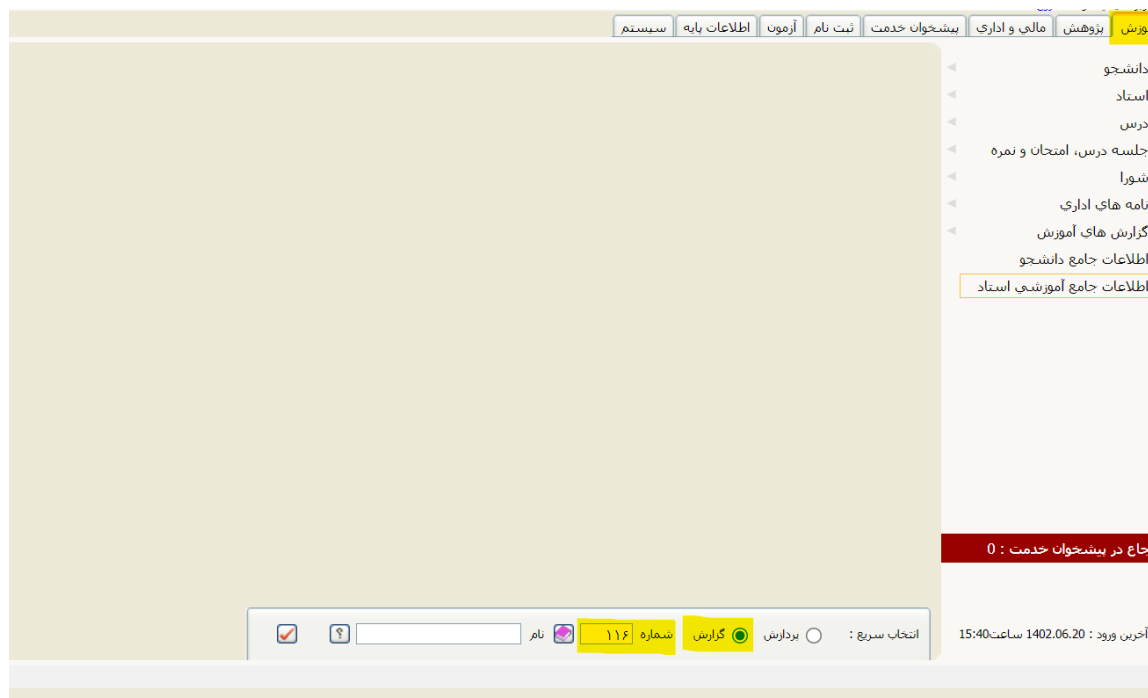
تصویر ۴

تهیه شده توسط معاونت آموزشی دانشکده دامپزشکی

تابستان ۱۴۰۲

## مراحل دریافت لیست دانشجویان بعد از انتخاب واحد :

- سامانه گلستان (برای ورود اینجا کلیک کنید)
- گزارش شماره ۱۱۶ را همانند تصویر ۵ انتخاب نمایید



تصویر ۵

- در صفحه باز شده (تصویر ۶) در فیلد دانشکده عدد ۱۲ و برای گروه عدد ۱۲ (برای مقطع دکتری عمومی و کارشناسی علوم آزمایشگاهی) و عدد ۱۳ برای دکتری مقطع تخصصی وارد نمایید. در ادامه فیلد مربوط به کد درس را با توجه به کد درس (سه رقم آخر کد درس) که در برنامه هفتگی دریافت نموده‌اید وارد کرده و مشاهده گزارش را انتخاب نمایید که در صفحه باز شده لیست دانشجویانی که آن واحد درسی را اخذ کرده‌اند قابل رویت و چاپ می‌باشد.
- لازم به ذکر است بعد از حذف و اضافه (یک هفته بعد از تاریخ حذف و اضافه) همکاران می‌توانند مراحلی که در بالا ارائه شد را با گزارش ۱۲۶ انجام و لیست نهایی حضور و غیاب را دریافت نمایید (تصویر ۷).

لیست دانشجویان گروه درسی در طول نیت نام

**116 \_ لیست دانشجویان گروه درسی در طول نیت نام**

**پارامترهای خاص**

عنوان فیلد	از مقدار	تا مقدار
نوع نیت نام	1	
تفکیک جنسیت	1	
نمایش ساعت ارائه	2	
نمایش کلاس	1	

**پارامترهای عام ارائه دروسی\***

عنوان فیلد	مقدار		شکست و مرتب سازی	شکست											
	از	تا		1	2	3	4	5	6	7	8				
شماره نمر	4021														
دانشکده درس	12		B												خیر
گروه آموزشی درس	12		B												خیر
شماره درس	348			B											خیر
گروه درس	01				B										خیر
دانشکده ارائه دهنده درس															
گروه آموزشی ارائه دهنده درس															
دوره درس															
مقطع درس															
نوع واحد درس					B										خیر
شماره استاد						B									خیر
نحوه ارائه درس															
جنسیت مجاز															

تصویر ۶

لیست دانشجویان گروه های درسی

**126 \_ لیست دانشجویان گروه های درسی**

**پارامترهای خاص**

عنوان فیلد	از مقدار	تا مقدار
نمایش تاریخ و ساعت امتحان		
نمایش جنسیت دانشجویان		
نمایش گروه دانشجویان		

**پارامترهای عام ارائه دروسی\***

عنوان فیلد	مقدار		شکست و مرتب سازی	شکست											
	از	تا		1	2	3	4	5	6	7	8				
شماره نمر	4021														
دانشکده درس	12		B												خیر
گروه آموزشی درس	12		B												خیر
شماره درس	348			B											خیر
گروه درس	01				B										خیر
دانشکده ارائه دهنده درس															
گروه آموزشی ارائه دهنده درس															
دوره درس															
مقطع درس															
نوع واحد درس					B										خیر
شماره استاد						B									خیر
تعداد واحد درس															
تعداد دانشجویان															
ظرفیت															
نوع درس															
آزمایشگاهی بودن															
حالت درس															
نوع استاد															

تصویر ۷